


Saludos y Despedidas

Saludos

Hola - Hi
Buenos días - good morning
Buenas tardes - good afternoon
Buenas noches - good evening



Preguntas

¿Cómo estás? - How are you?
¿Cómo está usted? - How are you? (adults)
¿Qué tal? - What's up?

¿Qué pasa? - What's happening?
¿Qué onda? - What's the wave?



¿Cómo te llamas? - What's your name?
¿Cómo se llama Ud.? - What's your name? (adults)

Mucho Gusto - Pleased to meet you
Encantado - Pleased to meet you

¿De dónde eres? - Where are you from?
¿De dónde es usted? - Where are you from (adults)

Despedidas

Adiós - bye
Nos vemos - See ya
Hasta luego - until later

Hasta la vista - until tomorrow
Hasta mañana - until tomorrow
Hasta _____ (day of the week/time)
Hasta pronto - See ya soon
Chau - bye

Respuestas

good thanks
Bien, gracias 😊 more or less
Bastante bien Más o menos (bien/mal)
Así, así OK Regular / Normal
Mal - bad 😞


Nada - Nothing
Nada mucho - Not much

¿Y tú? and you?
¿Y usted? and you (adults)

Me llamo I call myself _____

Igualmente - I'm also pleased
El gusto es mío - The pleasure is mine

Soy de - I'm from _____



El Alfabeto

a	a	(ah)		n	ene	(ě-nay)
b	be	(bay)		ñ	eñe	(ě-nyay)
c	ce	(say)		o	o	(ō)
ch	che	(chay)		p	pe	(pay)
d	de	(day)		q	qu	(coo)
e	e	(ā)		r	ere	(ě-ray)
f	efe	(ě-fay)		rr	erre	(ě-rrray)
g	ge	(hay)		s	ese	(ě-say)
h	hache	(ah-chay)		t	te	(tay)
i	i	(ē)		u	u	(oo)
j	jota	(hō-tah)		v	ve	(bay)
k	ka	(kah)		w	doble ve	(dō-blay-ba)
l	ele	(ě-lay)		x	equis	(ā-kēs)
ll	elle	(ě-yay)		y	i griega	(ē-grē-ā-gal)
m	eme	(ě-may)		z	zeta	(say-tah)

Notes on Pronunciation

K and **W** occur only in words of foreign origin (kilómetro, kilo, whisky)

H is always silent in Spanish

CH is the 4th letter of the alphabet

The letters **B** and **V** are identical in sound

Y is both a consonant and a vowel. When it stands alone or at the end of a word, it is pronounced just like the Spanish *i* (y, rey, hay). In all other cases, **Y** is a consonant, just like the English **Y** (mayo, ya, yo, suyo).

X in Spanish is pronounced like the English combinations of **ks** or **gs**

Expresiones Útiles

Name: _____

Nombre: _____

Preguntas para el profesor

- can I
- ¿Puedo ir al baño? Can I go to the bathroom?
 - ¿Puedo ir al ^{go}armario? Can I go to my locker?
 - ¿Puedo ir a la oficina? Can I go to the office?
 - ¿Puedo beber agua? / ¿Puedo tomar agua? Can I drink water?
 - ¿Puedo hablar inglés? Can I speak English?
 - ¿Cómo se dice _____ en inglés? ¿en español? How do I say _____ in English?
 - ¿Qué significa _____ en inglés? ¿en español? What does _____ mean in English?
 - ¿Hay tarea para hoy? ~~Is~~ Is there homework today?
 - ¿Hay tarea para mañana? Is there homework for tomorrow?
 - Tengo una pregunta
(¿Hay preguntas?) I have a question
are there any questions?
 - ¿Me presta un bolígrafo? Can I borrow a pen?
¿Me presta un lápiz? - a pencil?
¿Me presta papel? - paper?
 - Necesito _____ por favor I need _____ please

Para problemas

- No sé I don't know
- No comprendo / no entiendo I don't understand
- ¡Ayúdame! Help me!
- Repita por favor (otra vez) repeat please (again/once more)
- Más despacio por favor more slowly please
- Se me olvidó I forgot

Del profesor:

Levántense ^{stand up}
Siéntense ^{sit down}
Miren ^{look}

Escribe ^{write}
Saquen ^{take out}
Pongan ^{put away}
Enciende la luz / Apaga la luz.

Escuchen ^{listen}
Levanten la mano ^{raise your hand}
Empujen la silla ^{push in your seat}

Hablen ^{talk}
Abran ^{open}
Cierren ^{close}

Expresiones

19. Fácil
20. Difícil
21. ¿Listos?
22. ¡Eso es!
23. Vale la pena / Vale
24. ¡No me molestes!
25. ¡Qué barbaridad!
26. ¡No me digas!
27. ¡Ay Caramba!
28. Lo Siento
29. Gracias
30. De nada
31. Chévere / chulo
32. ¡Cuidado! ¡Ojo!
33. Aviso
34. Basta
35. Tranquílate / cálmate

easy

hard

ready?

That's it!

It's worth it / okay

don't bother me!

how rude!

you don't say!

Wow!

I'm sorry

Thank you

you're welcome

awesome / cool

Careful! / attention

warning

enough

calm down / chill out

Los días de la semana

DAYS OF THE WEEK



the day
week

Monday
Tuesday
Wednesday
Thursday
Friday
Saturday
Sunday

lunes
martes
miércoles
jueves
viernes
sábado
domingo

the date


el día
semana

(pronunciation)
loo-nehs
mahr-tehs
myehr-koh-lehs
ghweh-vehs
byehr-nehs
sah-bah-doe
doh-mihn-go

la fecha

Los meses del año

MONTHS OF THE YEAR



VOCABULARY

January
February
March
April
May
June
July
August
September
October
November
December
Autumn
Winter
Spring
Summer

enero
febrero
marzo
abril
mayo
junio
julio
agosto
septiembre
octubre
noviembre
diciembre
el otoño
el invierno
la primavera
el verano

(pronunciation)

eh-nehr-oh
feh-brehr-oh
mahr-so
ah-bril
my-yo
ghoo-nee-yo
ghoo-lee-yo
ah-go-stoh
sehp-tee-yehm-breh
ohk-too-breh
no-byem-breh
dee-syehm-breh
el oh-toh-nyo
el een-byehr-no
lah pree-mah-beh-ra
el beh-rah-no


month
the year

el mes
el año


La Hora

¿Qué hora es? _____ ?


En punto




Es la una (en punto)




Son las dos



Son las tres



Es el mediodía



Es la medianoche

Durante la hora

1 : 12

Es la una y doce

1 : 26

Es la una y veintiséis

8 : 50

Son las ocho y cincuenta

10 : 35

Son las diez y treinta y cinco

...y cuarto

1 : 15

Es la una y cuarto

12 : 15

Son las doce y cuarto

...y media


1 : 30

Es la una y media

8 : 30

Son las ocho y media

Partes del día



Son las seis **de la mañana**
(Madrugada)



Son las dos **de la tarde**



Son las nueve **de la noche**

(Si es general, y no hay hora específica – usamos *por la mañana, tarde, o noche*)

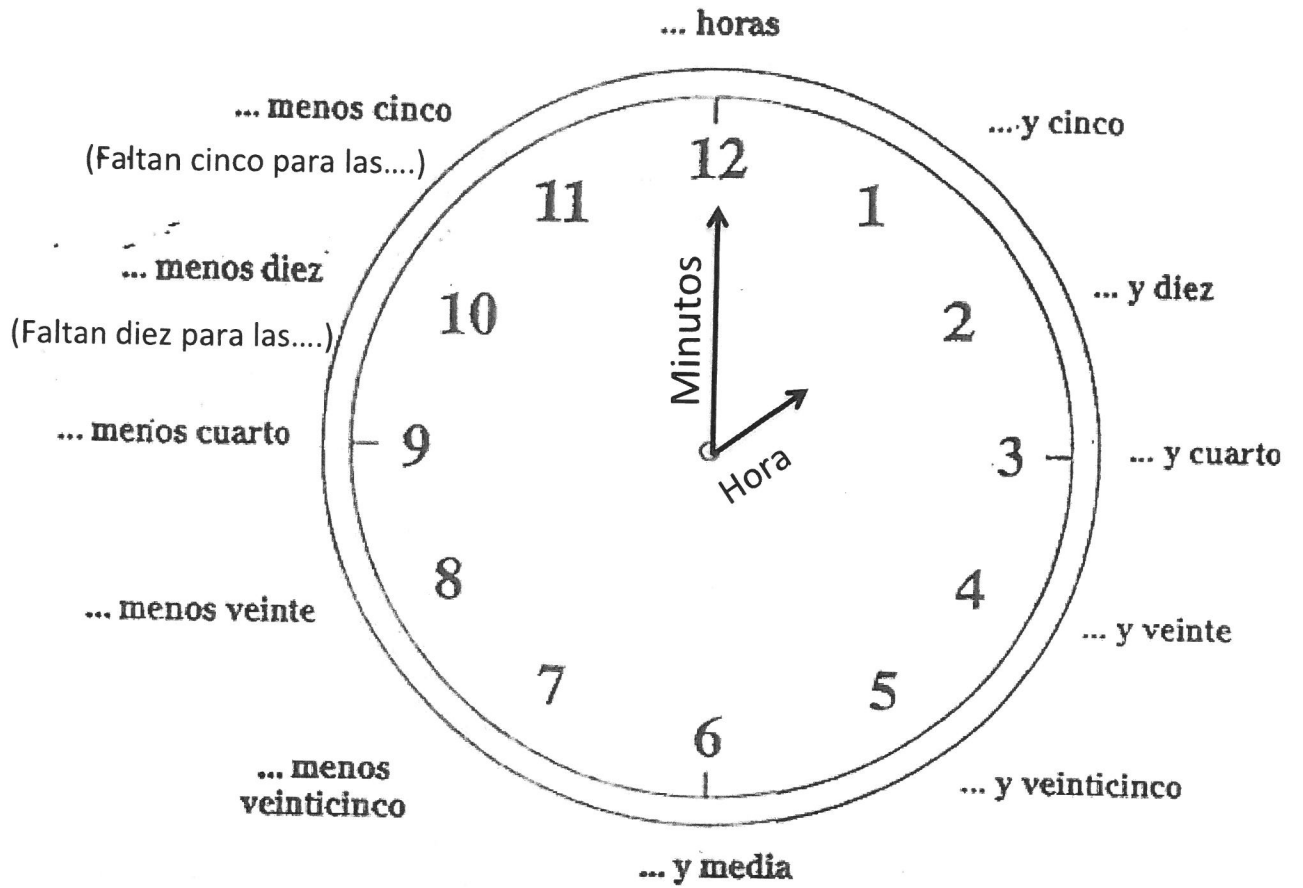
¿A qué hora _____ ?

- Tenemos clase A las nueve y media
- La escuela *termina* (_____) A las tres y veintitrés.
- ¡Carly *empieza* (_____) A la una y treinta y tres.
- Digimon Fusion empieza a las dos (catorce) y diecinueve.

miércoles, 26 de Marzo de 2014

Tarde	
13:11	La invasión del plancton
13:33	¡Carly
13:56	¡Carly
14:19	Digimon Fusion

Más opciones avanzadas



LOS COLORES

COLORS

Rojo
Red



Azul
Blue




Amarillo
Yellow



Verde
Green



Blanco
White



Negro
Black



Café
Brown



Morado
Purple




Naranja
Orange



Celeste
Sky Blue




Rosado
Pink



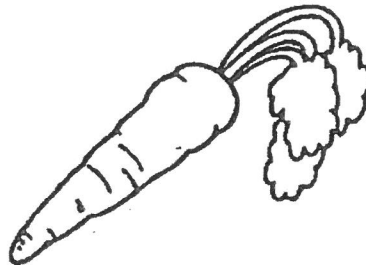
Gris
Gray




Los Colores




rojo




anaranjado




azul




blanco




verde




marrón




amarillo




negro



gris




morado



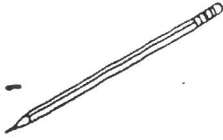
rosado

La Escuela



(El colegio)

el lápiz -



el bolígrafo -
la pluma



la regla -




el libro -
el diccionario



el pupitre -



la tarea -

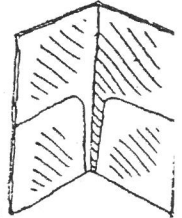


la mesa -




El escritorio


la carpeta



la pizarra -



el cuaderno -

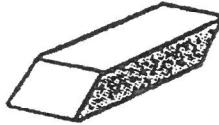


la hoja de papel -




(El pizarrón)

la goma de borrar -




la bandera -



las tijeras -



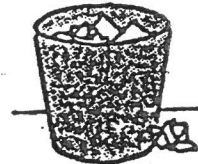
el reloj -



el calendario -



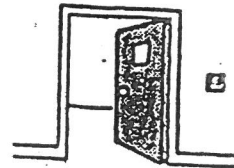
la basura -



el mapa -



la puerta -



la silla -



El pegamento



El sacapuntas



La grapadora




La perforadora



La mochila



La computadora



El marcador



Las pegatinas

Las Clases

- Álgebra
- Arte
- Ciencias
- Ciencias Sociales
- Computación
- Construcción
- Economía
- Educación Física
- Inglés
- Literatura
- Matemáticas
- Música
- (Coro, Banda, Orquesta)

la clase -



el estudiante -
el alumno



la estudiante -
la alumna



los estudiantes -
los alumnos




el compañero -



la compañera -



los compañeros -



El director



La directora

el profesor -



(El maestro)

la profesora -



(La maestra)

¿Puedo usar _____?

¿Cuántos/as _____ hay?

Hav...

Los Animales

Las Mascotas (Animales Domésticos)




El Perro



El Gato




El Pez*



El Pájaro (Ave)

Los Animales de la Naturaleza




El Pato




El Mapache



La Ardilla




La Rana




La serpiente / Culebra



El Pavo



La Tortuga



El Conejo



La Mosca


¿Qué Animal Tienes?

¿Cuál es tu animal preferido?

El Tejón




Los Animales de la Granja




El Cerdo (Puerco)




La Gallina




El Gallo



El Caballo



La Cabra



La Vaca



El Toro




La Llama



La Oveja

Los Animales Exóticos


El Cocodrilo



El Tiburón




El Lagarto




El Oso




El Loro



El Mono



El Hipopótamo



El Elefante



El León




La Jirafa



La Ballena



El Rinoceronte



El Tigre

Los Adjetivos Personales



Deportista; Atlético/a



Gracioso(a)




Inteligente



Serio(a)



Débil



Fuerte



Alto(a)



Bajo(a)



Joven



Viejo(a)



Gordo(a)



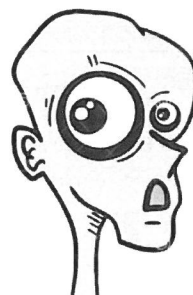
Flaco(a); Delgado(a)



Bonito(a)
(Lindo)




Guapo(a)



Feo(a)



Torpe




Grande



Mediano/a



Pequeño/a



Pelirrojo/a



Rubio/a



Moreno/a



Calvo/a



Simpático/a



Antipático/a



Malo/a



Bueno



Buena Gente*



Flojo/a ; Perezoso/a



Trabajador/a



Rico/a



Pobre



Interesante/Diferente




Alegre / Feliz



Triste



Cansado/a



Normal



Loco/a



Nervioso/a



Tranquilo/a



Tonto/a



Generoso/a




Organizado/a



Desorganizado/a



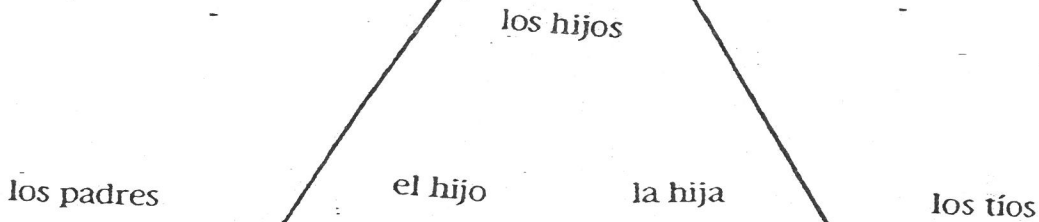



Vivo/a

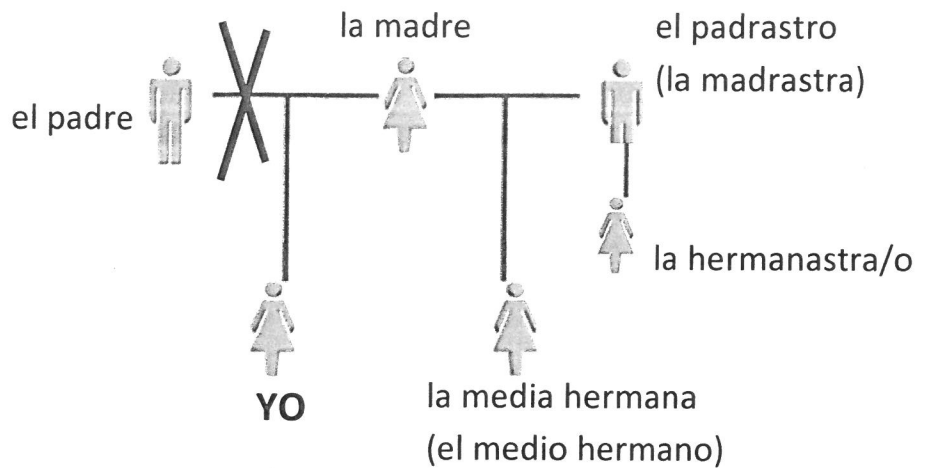
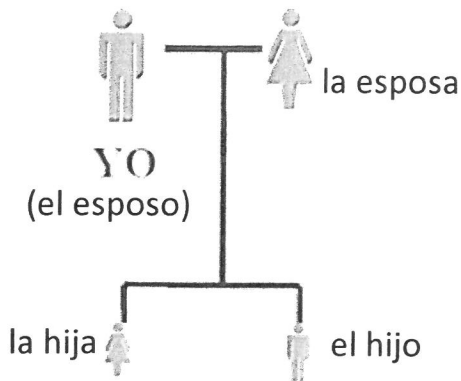


Tímido/a ; Reservado/a

LA FAMILIA



Más Familia



*NOTE – It is not as common as English to use *step* or *half*. You can just use mom/brother, or “the wife of my dad”

- hijo único
- adoptado/adoptada
- sobrino/sobrina
- nieto/nieta
- novio/novia
- gemelos
- bisabuelo/bisabuela
- bisnieto/bisnieta
- tatarabuelo

Mayor que – older than
Mi abuelo es mayor que mi madre.

Menor que – younger than
Mi padre es menor que mi abuela.

TENER pelo:



- rubio
- negro
- castaño (de color marrón)
- canoso (de color blanco)
- rizado o Crespo (frizzy / curly)

SER pelirrojo

Ser calvo (no tener pelo)

TENER ojos:



- verdes
- azules (claros)
- grises
- negros
- marrones

De =

of, from, about, which belongs to, made out

1. de = "of"

Yo soy el hermano **de** David.

Ella es la hermana **de** Carlos.

El banco está a la izquierda **de** la oficina

2. de = "from"

Nosotros somos **de** Wisconsin.

Mis abuelos son **de** Noruega.

El banco está lejos **de** la escuela.

3. de = "about"

Es una película **de** Vampiros.

La biblioteca tiene muchos libros **de** fútbol americano.

El libro **de** matemáticas está en la mesa.

4. de = "which belongs to"

Los libros son **de** la escuela

Las tijeras amarillas son **de** la Sra. Stuhr.

Es la chaqueta **de** Carlos.

5. de = "made out of"

La piñata es **de** papel.

Las mesas son **de** metal.

De = un amigo pequeño, pero fuerte.

Gramática de Español 1 : Los Verbos

Pronoun Chart

Singular		Plural	
Spanish	English	Spanish	English
Yo	I	Nosotros	We
Tú	You	(Vosotros)	you all
Ud.	You (form)	Uds.	you guys
Él	He	Ellos	They
Ella	She	Ellas	

The "The" Chart	
Sing	Plural
M El	los
F La	Las

The "A/Some" Chart	
Sing	Plural
M Un	unos
F Una	unas

Regular Verbs

<u>-ar Verb Chart</u>			
Singular		Plural	
Yo	Hablo	Nosotros	hablamos
Tú	Hablas	(Vosotros)	habláis
Ud.	habla	Uds.	hablan
Él	habla	Ellos	hablan
Ella	habla	Ellas	hablan

<u>-er Verb Chart</u>			
Singular		Plural	
Yo	-o	Nosotros	-emos
Tú	-es	(Vosotros)	-éis
Ud.	-e	Uds.	-en
Él	-e	Ellos	-en
Ella	-e	Ellas	-en

<u>-ir Verb Chart</u>			
Singular		Plural	
Yo	-o	Nosotros	-imos
Tú	-es	(Vosotros)	-ís
Ud.	-e	Uds.	-en
Él	-e	Ellos	-en
Ella	-e	Ellas	-en

Irregular Verbs

<u>Ser Verb Chart</u>			
Singular		Plural	
Yo	Soy	Nosotros	Somos
Tú	eres	(Vosotros)	sois
Ud.	es	Uds.	son
Él	es	Ellos	son
Ella	es	Ellas	son

<u>Tener Verb Chart</u>			
Singular		Plural	
Yo	Tengo	Nosotros	tenemos
Tú	Tienes	(Vosotros)	tenéis
Ud.	Tiene	Uds.	tienen
Él	Tiene	Ellos	tienen
Ella	Tiene	Ellas	tienen

<u>Estar Verb Chart</u>			
Singular		Plural	
Yo	Estoy	Nosotros	estamos
Tú	Estás	(Vosotros)	estáis
Ud.	Está	Uds.	están
Él	Está	Ellos	están
Ella	Está	Ellas	están

<u>Ir (to go) Verb Chart</u>			
Singular		Plural	
Yo	Voy	Nosotros	vamos
Tú	vas	(Vosotros)	vais
Ud.	Va	Uds.	van
Él	Va	Ellos	van
Ella	Va	Ellas	van

Los verbos “-AR”

With your group look at each picture. Read the description. What is happening in the picture, what is happening to the verbs that end in “- ar” (bailar, sacar, escuchar, etc.)? Pay attention to the part of the description that is underlined. Working as a group, figure out how “-AR” verbs change when different people are doing the actions.

1. Yo soy una vaca. Me llamo Marta. Yo soy una vaca inteligente. Yo bajo las escaleras.
2. Mi abuela se llama Bertha. Ella tiene ochenta y cinco años. Ella es vieja. Ella baja las escaleras en una silla mecánica.
3. Yo soy un mono rojo. Yo escucho la música. Yo escucho la música en mi ipod en la escuela.
4. Mi hermano se llama Antonio. Él escucha la música en la computadora.
5. Mi tío se llama Shrek. Él es grande, verde y simpático. Él saca fotos. Él saca fotos de toda la familia. Él saca muchas fotos de Princesa Fiona.
6. Mi mamá se llama Elena. Ella es alta y morena. Ella trabaja en el jardín. Ella trabaja en el jardín en mayo, junio, julio, agosto y septiembre.
7. Nosotros somos estudiantes en la Universidad de Wisconsin. Nosotros tenemos veinte y dos años. Nosotros bailamos en la fiesta. Nosotros bailamos en una fiesta viernes y bailamos en otra (another) fiesta sábado.
8. Yo soy un padre. Tengo un hijo. Nosotros estudiamos las matemáticas.
9. Tú eres una chica rubia. Tú estudias en la biblioteca. Tú tienes un libro grande. Tú estudias muchos libros rojos.
10. Tú eres una chica morena. Tú te llamas Yoli. Tú tocas la guitarra.
11. Mi tío y mi primo tocan el piano. Ellos tienen un piano en la casa. Ellos tocan el piano mucho.
12. Los estudiantes besan en la escuela High School. Los estudiantes besan en la clase de gimnasia.

Reglas Gramaticales

1. What is a noun? Person, Place, thing, Idea
2. What is an adjective? describes a noun
3. What is a verb? action word
4. Use Ud./Uds. to show respect when speaking to an older person.
5. Use tú when speaking to someone your own age or when you are being friendly.
6. Most NOUNS ending in -o or -os are Masculine.
7. Most NOUNS ending in -a or -as are Feminine.
8. Singular nouns that end in the letter "z" change to -ces in the plural. Pez → Peces
9. ADJECTIVES describing females usually end in a / as. ADJECTIVES describing males usually end in o / os. ADJECTIVES that end in -e or a consonant can describe both.
10. To make an ADJECTIVE plural, add -s to the final vowel. If it ends in a consonant add -es. azul → azules
11. In Spanish VERBS do not have gender.
12. The "r" (-ar, -er, -ir) at the end of a VERB means to (verb).
13. In English we put the adjective first: the big dog, in Spanish the order is: noun adj the dog big
14. To make a sentence negative, put the "no" in front of of the verb.
15. In Spanish, dates are formed by using el day (#) de month.
16. If you do not like either of the choices use ni ni. ni gatos ni perros
17. To say "or" and list options use o o.
18. With: con; To say that you want to do something "with me" you would say Conmigo.
19. To say you would also like to do an activity (me too) use también.
20. To say you also do not like an activity (me either) use tampoco
neither

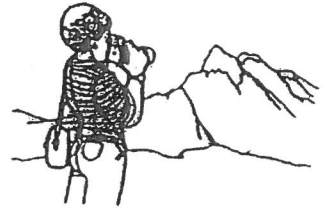
LOS VERBOS DE -AR

Nom. Ore. _____

bailar en la fiesta-
To dance at the party.



buscar los pájaros-
To search/look for
the birds.



cantar en el coro-
To Sing in the
choir.




esperar al autobus-
To wait for the bus.



tocar el piano-
To Play the piano
or to touch.




esquiar en el agua-
To ski on the water.



esquiar en el nieve-
To ski on the snow.

nadar en la piscina-
To Swim in the pool.



bajar las escaleras-
to go down the
stairs.



enseñar la clase-
To teach the class.



estudiar en la biblioteca-
To Study in the library.



cocinar la comida-
To cook the food.



escuchar música-
To listen to music.



ganar dinero en la lotería-
To win money in the lottery.



trabajar en el jardín-
To Work in the garden.




mirar la tele-
To Watch T.V.



caminar lentamente (o andar)-
To walk slowly.



hablar por teléfono-
To talk on the phone.



comprar un regalo-
To buy a present.



viajar a México-
To travel to Mexico.



Cortar - to cut
Cambiar

sacar fotos-
To take pictures




patinar en el parque-
To skate in the park.



descansar en el sillón-
To relax in the chair.



visitar amigos-
To visit friends.



besar un(a) chico(a)-
To kiss a boy/girl.



tomar refrescos-
To drink soft drinks.



pescar en el lago-
To fish in the lake.



practicar deportes-
To practice sports.



saltar en el aire-
To jump in the air.




pasar tiempo en el mall-
To pass time in the mall.



dibujar arte
To draw art.



limpiar el dormitorio-
To clean the room.



lavar los platos-
To wash the dishes.



Amar la mamá
To love mom.



llorar un montón
To cry a lot.



llegar a casa
To arrive home.



cazar ciervo
To hunt a deer.



Los Verbos -ir



Abrir el armario
To open the locker



Sufrir un examen
To suffer an exam



Subir las montañas
To climb the mountains



Decidir cuál comer
To decide which to eat



Escribir una carta
To write a letter




Cubrir el coche
To cover the car



Vivir en una casa
To live in a house




Descubrir el dinosaurio
To uncover/discover the dinosaur



Describir a una persona
To describe a person



Compartir los dulces
To share the sweets



Asistir a la escuela secundaria
To attend secondary school




Insistir en hablar español
To insist on speaking Spanish



Recibir buenas notas
To receive good grades



Permitir pasar
(usar el lápiz)
To permit/allow to pass (to use).



Existir en un mundo fantástico
To exist in a fantasy world



Discutir con la madre
To argue/discuss with mom

Los Verbos - er



Comer mucho

To eat a lot



Vender el pescado

To sell the fish



Correr rápidamente

To run fast



Ver* una película

To see a movie



Beber la leche

(jugo de naranja)

To drink the milk (OJ)



Temer las arañas

To fear the spiders
(be afraid of)



Leer el periódico

To read the newspaper



Sorprender a las chicas

To surprise the girls




Romper la ventana

To break the window



Responder a una pregunta

To answer a question
(respond)



Crear en Santa Claus

Crear que Santa existe

To believe **IN** Santa

To believe **THAT** SC exists



Aprender la geografía

To learn geography



Comprender la lección

To understand the
lesson



Deber hacer la tarea

To ought to/should
do the hw




Recoger* los juguetes

To pick up (collect) the toys

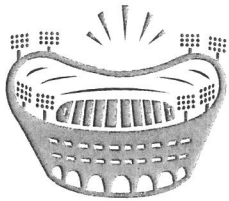


Prometer ser una amiga Buena

To promise to be a good friend




El museo



El estadio



La estación de bomberos



El restaurante



La oficina de correos




La gasolinera




El pueblo




El metro



La cárcel



La estación de policía



El terminal de autobuses



La farmacia



La estación de tren




El semáforo



El cementerio



La tienda de comestibles
El supermercado



El café




La granja



El aeropuerto



La iglesia




La ciudad



La biblioteca

Los Lugares y Edificios







El banco



El cine




El teatro



La fábrica



El campo



La calle
La avenida



La oficina



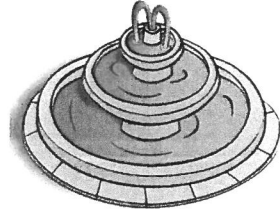
El aparcamiento
El estacionamiento



El barrio



El puente



La fuente



La casa



La Playa




El parque



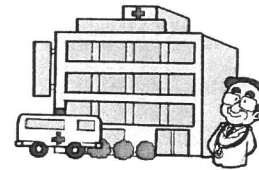

La selva
El bosque



La plaza



El parque de diversiones
(Parque acuático)




hospital



Aquí / Acá
Allí / Allá



La tienda (de deportes)




-ería

Heladería
(librería)
(papelería)

Nombre: _____

La Comida



La Fruta



La fresa



La manzana



La naranja



El plátano



La piña



Las uvas



Las Verduras



Las zanahorias



La cebolla




El pimiento (dulce)



El chile (picante)



El maíz (elote)



Los guisantes



Las papas



Las papas fritas



La lechuga



La ensalada



La Carne



El bistec (de res)



El pollo



El jamón



El huevo



El Chorizo
El salchichón



Los Mariscos



El camarón
(La gamba)



El pescado

Nombre: _____



Los Postres



Las galletas



El helado



El pastel

Otras

Comidas



El queso



El arroz



La mantequilla



La pasta
(El espagueti)



Los frijoles



El pan



El maní
(El cacahuete)
(las nueces)



La mantequilla
de maní



La sopa
(El caldo)



Las Bebidas



La leche



Los refrescos



El café / El té



El jugo

Expresiones



Tener Hambre



Tener Sed

Comidas

Culturales



La hamburguesa



El perrito
caliente



La tortilla
(de maíz)



La tortilla española



El tamale




El flan



El gallo pinto



Los churros



El mole

El Verbo Ir

- El verbo ir es uno de los verbos más importantes, y más diferentes del español.
- Oficialmente es un verbo -ir, pero es importante no confundir el verbo "ir" con la categoría de verbos que terminan en -ir
- Es MUY irregular, porque cuando sacas el "-ir", ¡no tienes nada!

Yo	Ir - To _____	Nosotros
Tú		Vosotros
Ud.		Uds.
Él / Ella		Ellos / Ellas

- Es especial porque tiene dos opciones en el presente y forma el futuro

El presente: (en este momento y generalmente)

Yo voy a la iglesia.

¿Vas a la escuela?

El futuro (2 verbos)

Vamos a nadar hoy.

Ellos van a bailar.

¿Cuándo vas a ir?

- El verbo Ir tiene un amigo, un animal domesticado: la "a". Cuando Ir viaja, siempre viaja con su amigo "a".

h a

Ella va a la casa de la amiga.

- "A" come muchas letras "e": cuando está cerca de una "e", la come y el "al".

a + el = al

- No come "la".

a la = a la

a + la = a la

a + el = al

Yo voy a la playa.

Yo voy ~~a el~~ al cementerio.

Usa a la o, al

1. Mi abuela viaja a México. Ella va ____ aeropuerto.
2. Muchos estudiantes van _____ escuela.
3. Tú vas _____ restaurante Culvers.
4. ¿Cuándo vamos nosotros _____ parque?

Escribe en español

1. I go to the movie theatre.

2. You go to the library.

3. We go to the pool.

4. The dogs go to the supermarket.

5. The teachers go to the hospital

¿Qué es el infinitivo?

trabajar = _____

_____ = yo trabajo

trabajamos = _____

_____ = tú trabajas

ustedes trabajan = _____

_____ = él trabaja

ellas trabajan = _____

Los verbos en español tienen muchas formas diferentes. Una forma super-importante es trabajar = to work. Se llama "el infinitivo" / the infinitive

¿Por qué se llama infinitivo?

Porque no es una persona específica (yo, ella, ustedes, tú) y no es un tiempo específico (pasado, presente, futuro...). It has infinite possibilities.

En inglés el infinitivo tiene dos palabras: to live

En español el infinitivo tiene una palabra: vivir

Escribe en español: to talk _____ to eat _____ to live _____

Escribe en inglés: recibir _____ romper _____ practicar _____

Dos verbos

Normalmente cuando dos verbos están muy cerca, el primer verbo tiene formas diferentes y el segundo (2nd) verbo está en el infinitivo.

Yo necesito visitar la oficina del dentista. _____

Tú necesitas ir a la oficina de la escuela. _____

Ellas deciden hablar con la profesora. _____

Prometemos limpiar la casa. _____

We promise to sing in the class. _____

I decide to hunt an elephant. _____

You decide to go to the library. _____

¡Cuidado! ¡Ojo! ¡Diferente! ¡Ojo! ¡Excepción! ¡Diferente!

IR = to go

_____ yo voy	vamos _____
_____ tú vas	vosotros vais _____
_____ Ud. va	Uds. van _____
_____ ella va	ellas van _____

¡Excepción! ¡Ojo! ¡Diferente! ¡Ojo! ¡Excepción! ¡Cuidado!

El futuro simple = acciones en el futuro

El futuro simple tiene tres partes

IR (voy, vas...) + A + un verbo infinitivo

Voy a comer _____

Sábado, vamos a ver una película. _____

Ahora, voy a enseñar en una clase diferente. _____

Mi prima va a ser una médica. _____

En julio, voy a ir a España. _____

In July we are going to swim in the lake. _____

Sunday, you are going to walk in the park. _____

Today I am going to write the future in Spanish.

Expresiones para usar en el futuro: Escribe en inglés

ahora _____ primero _____ algún día _____

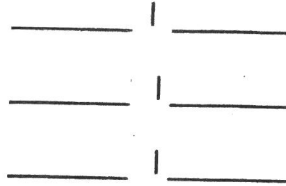
hoy _____ mañana _____ esta noche _____

pronto _____ más tarde _____ este fin de semana _____

Me Gusta

☺ "Me gusta" is one of those verbs that does things differently than its English version.

☺ The verb is gustar, so the chart would be:



☺ BUT: gustar works backwards from English.

Me gusta el perro doesn't really mean I like the dog.

Look at the verb. If it was I like the dog, what ending should gustar have? Instead, it ends in "a". So who's doing the action in Spanish? **THE DOG**.

The actual translation is "the dog is pleasing to me"



All the pieces are there, just put in backwards: *Me gusta el perro*

Since it sounds a little weird in English, we translate it *I like the dog* instead.

☺ To help avoid confusion we use some little words to help show WHO the action HAPPENS TO.

Me	Nos
Te	Os
Le	Les

Me gusta el perro – I like the dog (the dog is pleasing to me)

Te gusta el perro – YOU like the dog (...is pleasing TO YOU)

Nos gusta el perro – WE like the dog (...is pleasing TO US)

☺ So what happens when we like more than one thing? **The gusta becomes gustan, and the mini-word stays the same:** me gustAN los perros; te gustAN los perros...

So...knowing how the mini words and verb works now, what would these be?

Me gusto _____

Me gustas _____

Nos gusta el gato _____

Te gusto _____

Nombre _____

ME GUSTA

¿Te gusta?

Me gusta



el fútbol americano

No me gusta



el fútbol



la música



el tenis



la lucha libre



el volibol




el béisbol



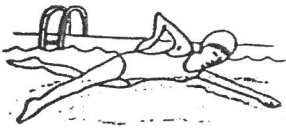
el baloncesto



la tarea



ver la televisión



nadar



esquiar



estudiar



hablar español



trabajar



bailar

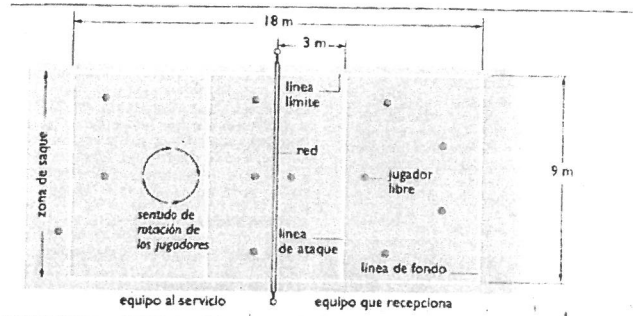


cantar



escuchar la radio

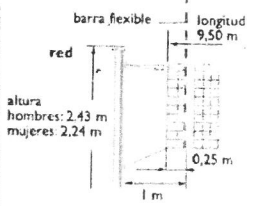
Los Deportes



Jugador efectuando un pase.



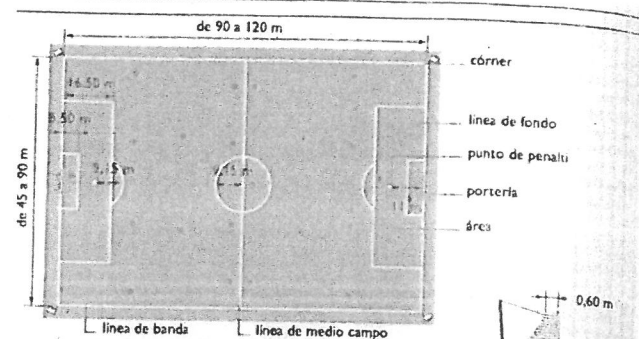
Intento de bloqueo tras un remate.




balón
circunferencia:
65-67 cm



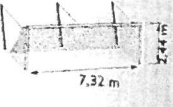
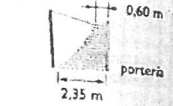
VOLEIBOL




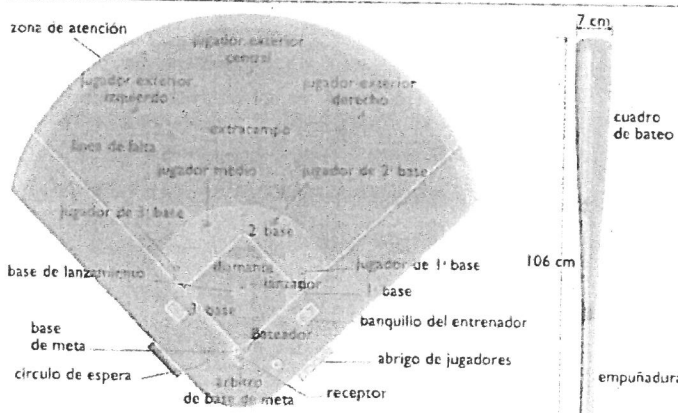
finta



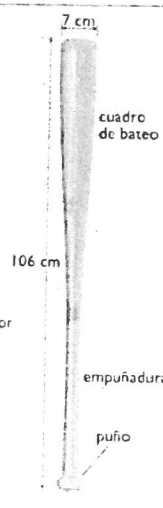
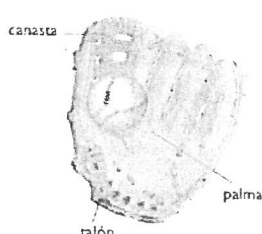
remate de cabeza
(Alemania-Checoslovaquia, 1990)



FÚTBOL

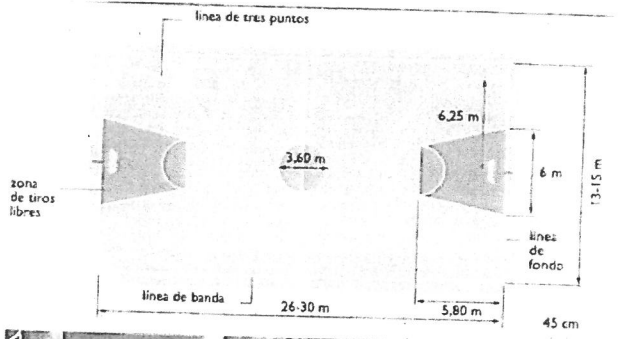


El dominicano Pedro Guerrero.



pelota
Ø 71-74 mm


BÉISBOL



El estadounidense Michael Jordan.


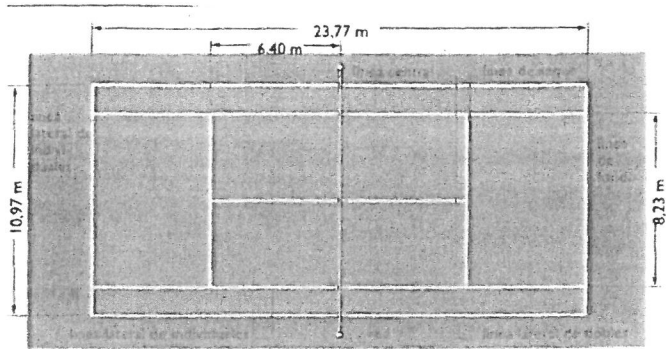


La eslovaca Elena Koudashova.




balón
circunferencia 75-78 cm


BALONCESTO



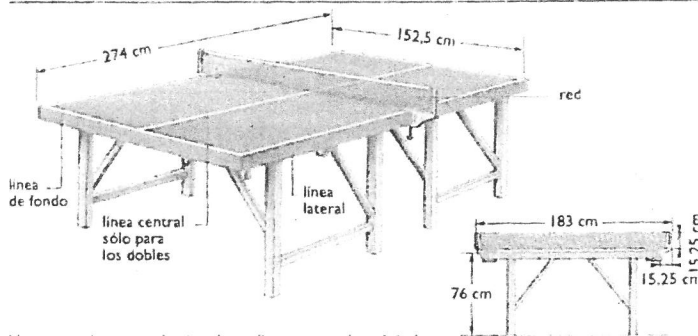
Revés de la jugadora alemana Steffi Graf.




Saque del jugador estadounidense Pete Sampras.



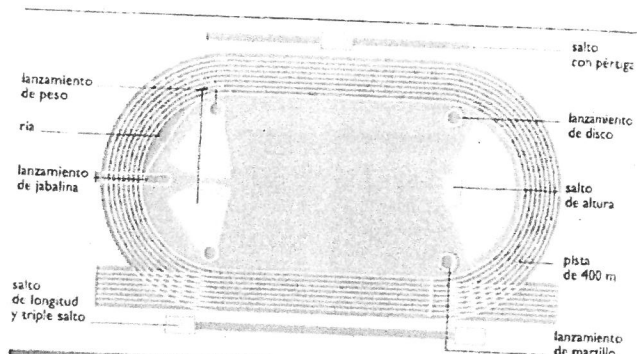
TENIS



Un intercambio entre dos jugadores (imagen estroboscópica)



TENIS DE MESA



Salto de altura: la cubana Ioanmet Quintero.



Lanzamiento de peso: el suizo Werner Günthör.



Carrera de velocidad: la mexicana Ana Gabriela Guevara.

ATLETISMO


Partido – game (sports)
 Juego – game (kids/board)
 Equipo – team

Jugar – to play
 Juego Jugamos
 Juegas Jugáis
 Juega Juegan

Más deportes:

- Fútbol Americano
- El golf
- La lucha libre
- La natación
- La gimnasia
- Montar/Andar en patineta


Las Preguntas




¿qué?




¿por qué?




¿cuándo?



¿quién?




¿quiénes?



¿de quién?




¿cómo-ser?
descripción permanente



¿cómo-estar?
descripción temporaria




¿cómo?
la manera de hacer algo




¿dónde?




¿cuánta?



¿cuál?



¿adónde?



¿cuántas?



¿cuáles?

Hay = there is & there are

Hay siete profesores en el grado 7.

No hay un perro en la escuela.

¿Hay...? = Is there...? & Are there...?

¿Hay tarea para mañana?

¿Cuántos estudiantes hay en la clase?

"Jingle Bells"

·Cómo - how

·Cuándo - when

·Cuánto is how much

·Dónde - where

·Por qué is why

·Porque is because (give "because" 3 syllables!

·Qué is what

·Cuál is which

·Quién is who or whom

·A qué hora - at what time

·Adónde is where to